



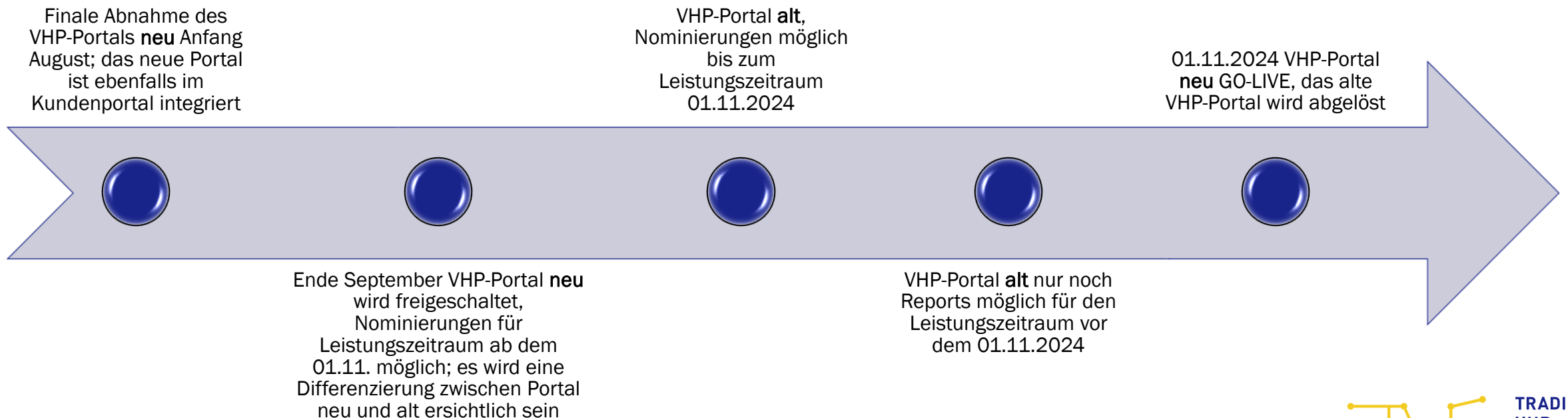
**TRADING
HUB
EUROPE**
keep in balance

Webinar neues VHP-Portal



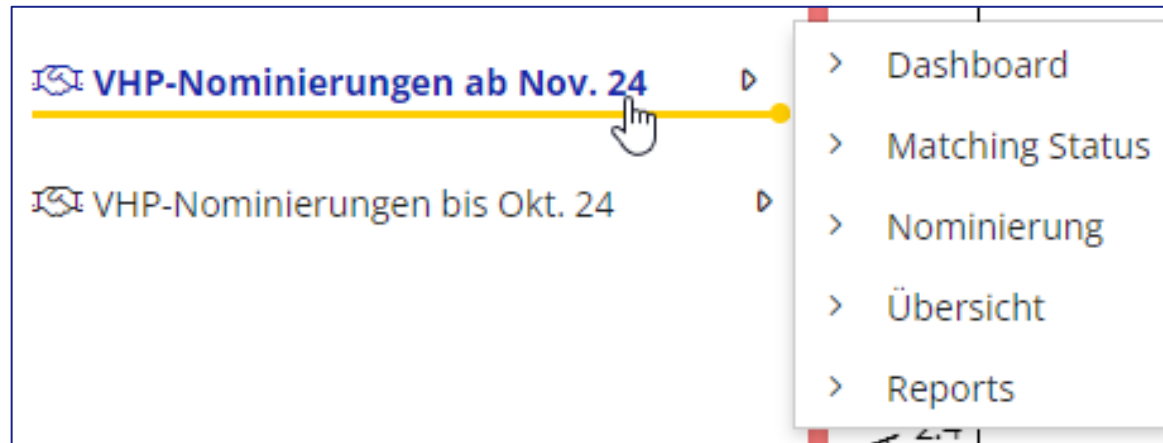
Der Weg zum neuen VHP(-Portal)

- Neuer VHP zum 01.11.2024
- Keine Änderungen für Kunden welche bereits via Edifact nominieren
- Mit neuem VHP kommt ebenfalls ein neues VHP-Portal
- Leistungszeitraum ab dem 01.11.2024, VHP-Portal NEU, der GO-LIVE Termin wird der 25.09.2024
- Leistungszeitraum bis zum 01.11.2024 via VHP-Portal ALT, ab dem 01.11.2024 nur noch Reports möglich
- Alle aktuellen Berechtigungen werden automatisiert übernommen (Manager, Trader)

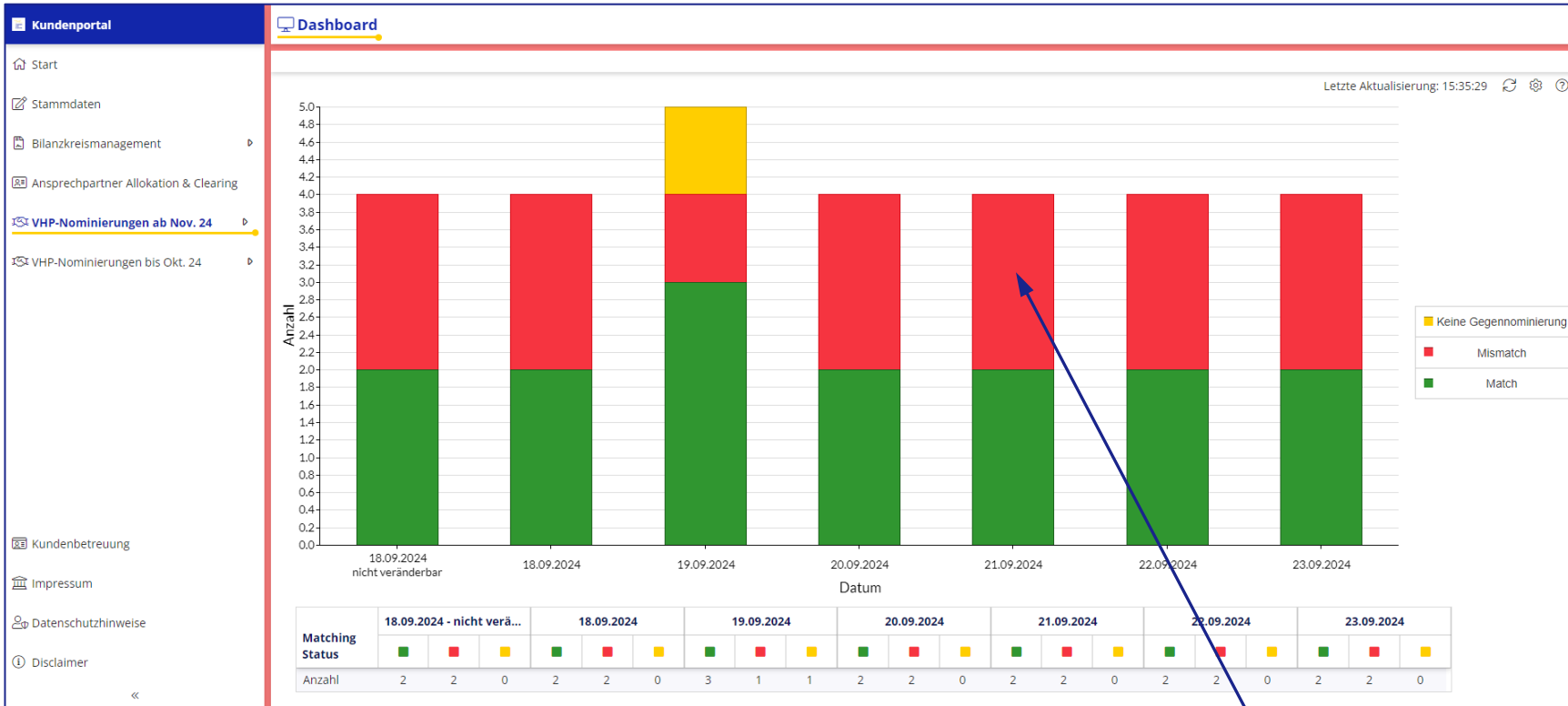


Allgemeines zum VHP-Portal

- Das neue VHP Portal können Sie ab dem 25.09.2024 für Leistungszeiträume ab dem Gastag 01.11.2024 über das Kundenportal (Menüpunkt „Nominierungen ab Nov. 24“) der THE nutzen.
 - Für die Anmeldung benötigen Sie Ihre Zugangsdaten für das Kundenportal (bestehende Logindaten bleiben gleich)
 - Sollten Sie noch keinen Zugang zum VHP-Portal besitzen, erfolgt die Nutzerregistrierung über das Kundenportal
- Bitte beachten Sie, dass das bisherige VHP-Portal noch für Leistungszeiträume vor dem 01.11.2024 genutzt werden muss (Menüpunkt VHP-Nominierungen bis Okt. 24)
- Bei der Überarbeitung des VHP-Portals hat sich THE an dem bestehenden VHP-Portal orientiert
- Einige Optimierungen an der GUI



Ansicht VHP-Dashboard



Durch Klick direkte Weiterleitung zum Matching Status

Konfiguration der Dashboard Ansicht möglich 2 - 6 Tage, sowie die Aktualisierungsrate 5 - 60 min

Neuerungen: Ansicht bis zu 6 Tage in die Zukunft // Darstellung von änderbaren/ nicht änderbaren Matching-Status

Ansicht Nominierungsabgabe

Nominierung

Nominierung abgeben | Nominierungsnachrichten anzeigen

Nominierung

Auswahl Bilanzkreis

Bilanzkreis auswählen
THE0BFH33310000 - Testpartner

Nominierungszeitraum festlegen

Zeitbereich	Startdatum	Enddatum
D+1	13.04.2024	13.04.2024

Auswahl Counterparts

Counterparts
THE0BFH033520000 - Testpartner VHP_03 (BK)

Zurücksetzen | Weiter

Es werden nur BKV angezeigt, welche zum gewählten Datum nominierbar sind (Gültigkeitsprüfung)

Nominierungszeitraum

Zeitbereich

Benutzerdefiniert

Benutzerdefiniert

D

D+1

W+1

M+1

Einstellungen

Zeitbereich - Standardauswahl

D | D+1 | W+1 | M+1

Abbrechen | Speichern

Erweiterter Nominierungszeitraum: Sie können nun auch Jahresnominierungen übermitteln

Standard-Zeitbereich kann in den Einstellungen als Default Wert gesetzt werden

Neuerungen: Erweiterter Nominierungszeitraum: Sie können nun auch Jahresnominierungen übermitteln

Werteeingabe (1/2)

The screenshot shows the 'Nominierung' (Nomination) interface. At the top, there are buttons for 'Nominierung abgeben' and 'Nominierungsnachrichten anzeigen'. Below that, a user ID 'THE0BFH033520000' is displayed. The 'Vorlage' (Template) section includes a date picker and two buttons: 'CSV-Datei hochladen' and 'CSV-Vorlage herunterladen'. A tooltip explains: 'Laden Sie eine CSV-Datei hoch oder wählen Sie eine Vorperiode, um die Vorschau anzuzeigen'. The main table, titled 'Nominierung', has columns for 'Summe', 'Stunde', and 'Menge [kwh/h]'. The 'Summe' dropdown menu is open, showing 'Summe' and 'Füllen' options. The table contains 24 rows of hourly data from 13.04.2024 06-07 to 14.04.2024 03-04. Positive values (500) are highlighted in green, and negative values (-500) are highlighted in red. At the bottom, there are buttons for 'Zurück', 'Zurücksetzen', and 'Alle Nominieren'.

Werteeingabe kann manuell erfolgen oder durch Verteilung:

- Summe = Wert wird dividiert durch die Anzahl der Zeilen
- Füllen = jede Zeile wird mit demselben Wert befüllt

CSV- Import ist neu, es muss die Vorlage heruntergeladen werden, anschließend kann diese mit den gewünschten Werten wieder hochgeladen werden

Grüner Hintergrund = Buy
Roter Hintergrund = Sell, Eingabe durch Minus Zeichen

Neuerungen: Werteeingabe manuell per Verteilung (Summe und Füllen) oder CSV-Import // Buy- und Sell-Eingabe durch Vorzeichen

Werteeingabe (2/2)

Nominierung

Nominierung abgeben Nominierungsnachrichten anzeigen

THE0BFL900820273 x THE0BFL028820053 x THE0BFL028820054 x

Vorlage

Vorperiode:

CSV-Datei hochladen CSV-Vorlage herunterladen

Laden Sie eine CSV-Datei hoch oder wählen Sie eine Vorperiode, um die Vorschau anzuzeigen

Datum	Stunde	Menge [kwh/h]
03.05.2024	06 - 07	
03.05.2024	07 - 08	
03.05.2024	08 - 09	
03.05.2024	09 - 10	
03.05.2024	10 - 11	
03.05.2024	11 - 12	
03.05.2024	12 - 13	
03.05.2024	13 - 14	
03.05.2024	14 - 15	
03.05.2024	15 - 16	
03.05.2024	16 - 17	
03.05.2024	17 - 18	
03.05.2024	18 - 19	
03.05.2024	19 - 20	
03.05.2024	20 - 21	
03.05.2024	21 - 22	
03.05.2024	22 - 23	
03.05.2024	23 - 00	
04.05.2024	00 - 01	
04.05.2024	01 - 02	
04.05.2024	02 - 03	
04.05.2024	03 - 04	

Zurück Zurücksetzen **Alle Nominieren**

Es können mehrere Counterparts parallel nominiert werden (Anzeige im Mouse-Over). Mit Klick auf „Alle Nominieren“ werden die Nachrichten zeitgleich abgeschickt

Nominierung

Nominierung abgeben Nominierungsnachrichten anzeigen

THE0BFL900820273 x

Vorlage

Vorperiode: 30.04.2024

CSV-Datei hochladen CSV-Vorlage herunterladen

Datum	Stunde	Menge [kwh/h]
30.04.2024	06 - 07	0
30.04.2024	07 - 08	0
30.04.2024	08 - 09	0
30.04.2024	09 - 10	0
30.04.2024	10 - 11	0
30.04.2024	11 - 12	0
30.04.2024	12 - 13	0
30.04.2024	13 - 14	0
30.04.2024	14 - 15	0
30.04.2024	15 - 16	0
30.04.2024	16 - 17	0
30.04.2024	17 - 18	0
30.04.2024	18 - 19	0
30.04.2024	19 - 20	0
30.04.2024	20 - 21	0
30.04.2024	21 - 22	0
30.04.2024	22 - 23	0
30.04.2024	23 - 00	0
01.05.2024	00 - 01	0
01.05.2024	01 - 02	0
01.05.2024	02 - 03	0
01.05.2024	03 - 04	0

Zurück Zurücksetzen **Alle Nominieren**

Es ist nun möglich, (nominierte) Werte aus einer beliebigen Periode auszuwählen und diese dann auf die aktuelle Nominierung zu übertragen.

Neuerungen: Vortageswerte als Nominierungsvorlage // mehrere Nominierungen zeitgleich versenden

VHP Portal – Nominierungsnachrichten anzeigen

Durch Klick auf das Plus gelangen Sie zu weiteren Detailinformationen

Nominierung

Nominierung abgeben **Nominierungsnachrichten anzeigen**

Nachdem eine Nominierung abgeschickt wurde, kann diese unter „Nominierungsnachrichten“ eingesehen werden

ID	Zeitstempel	BK	Partnername	Counterpart	Counterpart Partnername	Beginn	Ende	Status
DEVI110458954	18.04.2024 16:21:09.385	THE0BFL033530000	Testpartner VHP_03 (BKV)	THE0BFL033570000	Testpartner VHP_04 (BKV)	22.04.2024 06:...	29.04.2024 06:...	Verarbeitet

Die Übersicht kann exportiert werden (Excel- oder CSV- Format)

Nominierung		
Datum	Stunde	Menge [kwh/h]
22.04.2024	06 - 07	1000
22.04.2024	07 - 08	1000
22.04.2024	08 - 09	1000
22.04.2024	09 - 10	1000
22.04.2024	10 - 11	1000
22.04.2024	11 - 12	1000
22.04.2024	12 - 13	1000
22.04.2024	13 - 14	1000
22.04.2024	14 - 15	1000
22.04.2024	15 - 16	1000

Nominierung		
Datum	Stunde	Menge [kwh/h]
19.04.2024	06 - 07	1000
19.04.2024	07 - 08	1000
19.04.2024	08 - 09	1000
19.04.2024	09 - 10	1000
19.04.2024	10 - 11	1000
19.04.2024	11 - 12	1000
19.04.2024	12 - 13	1000
19.04.2024	13 - 14	1000
19.04.2024	14 - 15	1000
19.04.2024	15 - 16	1000

Neuerungen: Nominierungshistorie kann detailliert nachvollzogen und exportiert werden

Ansicht Übersicht

The screenshot shows the 'Kundenportal' sidebar menu. The 'Übersicht' option is highlighted with a mouse cursor. Other menu items include 'Start', ' Stammdaten', ' Bilanzkreismanagement', ' Ansprechpartner Allokation & Clearing', ' VHP-Nominierungen ab Nov. 24', and ' VHP-Nominierungen bis Okt. 24'. Below the main menu, there is a list of account numbers (BK) such as THE0BFH03462, THE0BFH03423, THE0BFL03427, THE0BFL03428, THE0BBL03429, THE0BFL03427, THE0BFH03423, THE0BFH03454, and THE0BFH03423.

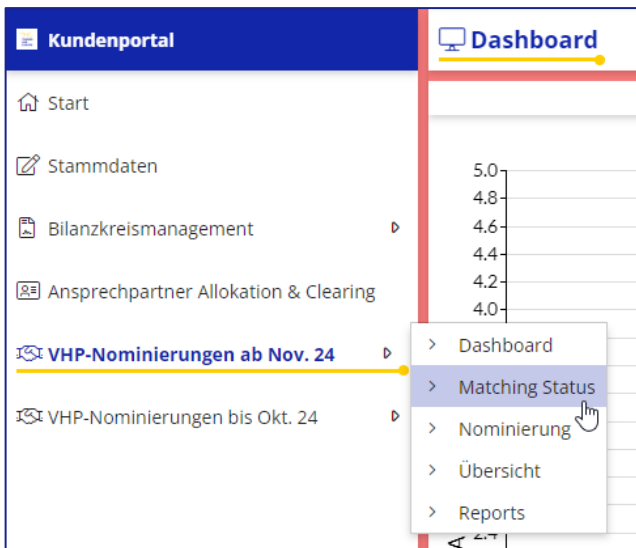
The screenshot shows the 'Übersicht' dashboard. At the top, there is a date filter set to '19.09.2024'. Below this is a table with columns: BK, BKV, MS, Σ Exit [kwh], Σ Nom Buy..., Σ Counter... Nom Sell [...], Σ Match B..., Σ Nom Sell [kwh], Σ Counter... Nom Buy [...], and Σ Match Se... The table contains several rows of data, including one for 'Testpartner VHP_01 (BKV)' with a value of 273.912. Below the table is a 'Details' section with columns: Qualifier, Counterpart, Partnername, MS, GQ, Von - Bis, NOM, CTP NOM, and MR. The details section shows two rows of data for 'Testpartner VHP_01 (BKV)' with phone numbers '+49 (0)30 4523452345' and '+49 (0)30 4523452345'. A red box highlights the 'Übersicht' tab in the top left corner of the dashboard. Another red box highlights the phone numbers in the details section.

Diese Ansicht wurde übernommen aus dem bestehenden VHP-Portal, jedoch werden hier alle Nominierungen bereits angezeigt, man kann sich entsprechende Filter setzen

Die 24/7 Rufnummern der jeweiligen Counterparts sind verlinkt sodass diese mittels einer Telefonsoftware direkt verbunden werden können

Neuerungen: Alle Bilanzkreise sind von Beginn an ersichtlich // 24/7 Nummern werden standardmäßig angezeigt und sind direkt verlinkt

Ansicht Matching Status



Der Matching Status ist direkt aufrufbar. Alternativ können Sie den Matching-Status aus dem Dashboard aufrufen. In diesem Fall wird die Ansicht entsprechend der Auswahl automatisch vorgefiltert

Die Status wurden neu priorisiert, der schlechteste Wert ist nun hier gelb markiert und danach kommt rot

Status	Schlechtester Wert (größer=schlechter)
„Keine Gegenominierung“, Mismatch eine Seite hat nicht nominiert	Yellow
„Mismatch“, beide Seiten haben nominiert (lesser-of-rule)	Red
„Match“, hierunter gehört auch der Fall, eine Seite hat 0 nominiert und die andere Seite hat nichts nominiert	Green

Matching Status

Datum: 25.04.2024

Gültig von	Gültig bis	Vertragscode Käufer	Vertragsnehmer Käufer	Käufer	Buy [kwh/h]	Vertragscode Verkäufer	Vertragsnehmer Verkäu...	Verkäufer	Sell [kwh/h]	Matching [...]	Matchstat...
25.04.2024 06:00	26.04.2024 06:00	THE0BFH033460000	Testpartner VHP_03 (BKV)	+49 (0)241 4133	1.000.123.456	THE0BFH034030000			0	0	✘
25.04.2024 06:00	25.04.2024 14:00	THE0BFL033530000	Testpartner VHP_03 (BKV)	+49 (0)241 4133	1.000	THE0BFL033570000			0	0	✘

Neuerungen: Direkt aufrufbar durch die Dashboard Ansicht // die Status wurden neu priorisiert

Ansicht Reports

The screenshot shows the 'Reports' section of a web application. At the top left, there is a 'Reports' header with a calendar icon. Below it, a navigation bar contains two buttons: 'Bericht anlegen' and 'Meine Berichte anzeigen'. The 'Meine Berichte anzeigen' button is highlighted with a red box and an arrow pointing to a red callout box. The main content area is titled 'Bericht anlegen' and contains a form with the following fields: 'Berichtstyp' (dropdown menu with 'THE VHP Monthly Summary Report S1'), 'Bilanzkreis-ID' (dropdown menu with 'THE0BFL033530000 - Testpartner VHP_03 (BK)'), 'Wiederholung' (dropdown menu with 'Einzelbestellung') and 'Monat' (calendar icon with '03.2024'), 'Format' (dropdown menu with 'XLS'), and 'Empfänger' (E-Mail Adresse with 'testpartnervhp_03@tradinghub.eu'). At the bottom right of the form are two buttons: 'Zurücksetzen' and 'Bericht anlegen'. Three red callout boxes with arrows point to specific elements: one to the 'Meine Berichte anzeigen' button, one to the 'Berichtstyp' dropdown, and one to the 'E-Mail Adresse' field.

Die angelegten Berichte und noch nicht versendeten Bestellungen, sind einsehbar unter „Meine Berichte anzeigen“

Die Berichtstypen sind unverändert geblieben (S1, S2 und S6)

Unterscheidung zwischen einer einmaligen Bestellung und eines Abos (NEU)

Die Empfänger-Adresse ist fest hinterlegt (E-Mail des Users)

Neuerungen: Automatisierter Reportbezug für mehr Übersicht // Anzeige der angelegten Berichte

Dienstleistungsverhältnisse

Bilanzkreis	Typ	Status
THE0BBH034250000	BK	Gültig
THE0BBH034260000	BK	Gültig
THE0BBL034290000	BK	Gültig
THE0BBL034300000	BK	Gültig
THE0BFH034230000	BK	Gültig
THE0BFH034230001	SBK	Gültig
THE0BFH034230002	SBK	Gültig
THE0BFH034230003	SBK	Gültig
THE0BFH034230004	SBK	Gültig
THE0BFH034240000	BK	Gültig
THE0BFH034540000	BK	Gültig
THE0BFH034700000	BK	Zukünftig gültig
THE0BFL034270000	BK	Gültig
THE0BFL034270001	SBK	Gültig
THE0BFL034270002	SBK	Gültig
THE0BFL034280000	BK	Gültig
THE0BFL601960000	BK	Gültig
THE0BFL902110000	BK	Gültig

Dienstleister VHP	Beginn	Ende	Dienstleister VHP	Geändert
	08.05.2024	01.05.2025	Testpartner VHP_04 (BKV)	07.05.2024 16:53
	01.05.2025	01.10.2050	Testpartner VHP_02 (BKV)	18.06.2024 15:14

- Anzeige der VHP-Dienstleistungsbeziehungen im BK-Management
- User mit Berechtigung zum VHP-Portal haben nun auch einen Lesezugriff zum BK-Management
- Bitte prüfen Sie die VHP-DL-Beziehungen auf Korrektheit

Auswahl Bilanzkreis

Bilanzkreis auswählen

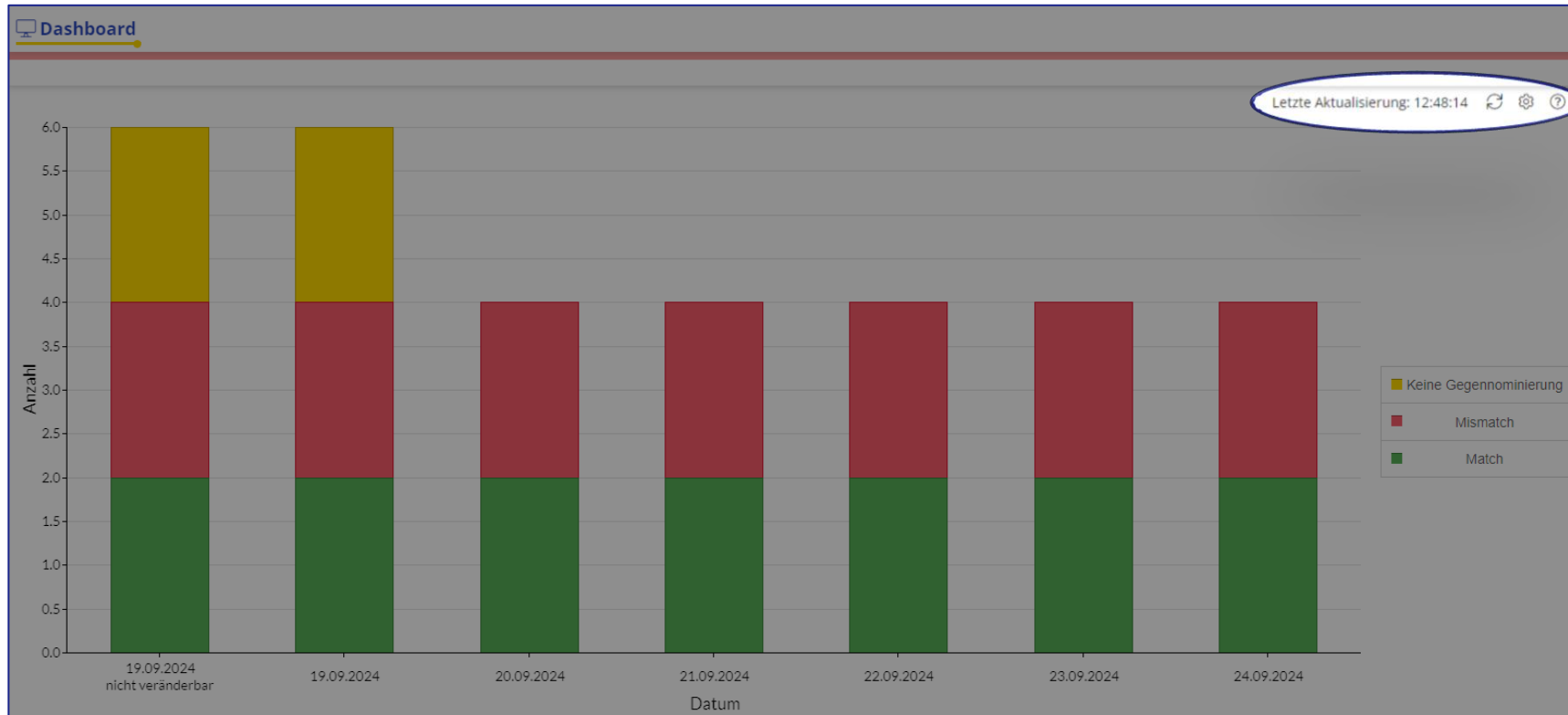
- THE0BBH034250000 - Testpartner VHP_03 (BKV)
- THE0BBH034250000 - Testpartner VHP_03 (BKV)
- THE0BBH034260000 - Testpartner VHP_03 (BKV)
- THE0BBH034260000 - Testpartner VHP_03 (BKV)
- THE0BBH034330000 - Testpartner VHP_04 (BKV)
- THE0BBH034330000 - Testpartner VHP_04 (BKV)
- THE0BBH034340000 - Testpartner VHP_04 (BKV)
- THE0BBH034340000 - Testpartner VHP_04 (BKV)
- THE0BBH034340001 - Testpartner VHP_04 (BKV)

Weiter

In sämtlichen Ansichten werden immer die Daten zu allen Ihnen zugeordneten Bilanzkreisen berücksichtigt. Die separate Auswahl von Bilanzkreisen entfällt somit, sodass Sie schneller die für Sie relevanten Informationen überblicken können.

Neuerungen: Anzeige der DL-Beziehungen im BK-Management // Daten zu allen BK werden standardmäßig angezeigt, eine separate Auswahl der BK entfällt

VHP Portal - Hilfestellungen



Eine Onlinehilfe sowie weitere hilfreiche Funktionen finden Sie in jedem VHP-Dialog in der oberen rechten Ecke (Stand der letzten Aktualisierung, Export, Dialogeinstellungen)

Es sind individuelle Einstellungen für folgende Ansichten möglich:

- Dashboard
- Nominierung abgeben
- Übersicht

Neuerungen: Individuelle Einstellungen für einzelne Ansichten möglich

So können Sie uns helfen

Bitte prüfen Sie Ihre hinterlegte 24/7-Telefonnummer in den Unternehmensstammdaten und ändern diese bei Bedarf

Bilanzkreis	Typ	Status
THE0BBH034250000	BK	Gültig
THE0BBH034260000	BK	Gültig
THE0BBL034290000	BK	Gültig
THE0BBL034300000	BK	Gültig
THE0BFH034230000	BK	Gültig
THE0BFH034230001	SBK	Gültig
THE0BFH034230002	SBK	Gültig
THE0BFH034230003	SBK	Gültig
THE0BFH034230004	SBK	Gültig
THE0BFH034240000	BK	Gültig
THE0BFH034540000	BK	Gültig
THE0BFH034700000	BK	Zukünftig gültig
THE0BFL034270000	BK	Gültig
THE0BFL034270001	SBK	Gültig
THE0BFL034270002	SBK	Gültig
THE0BFL034280000	BK	Gültig
THE0BFL601960000	BK	Gültig
THE0BFL902110000	BK	Gültig

Dienstleister VHP:	Beginn	Ende	Dienstleister VHP	Geändert
	08.05.2024	01.05.2025	Testpartner VHP_04 (BKV)	07.05.2024 16:53
	01.05.2025	01.10.2050	Testpartner VHP_02 (BKV)	18.06.2024 15:14

Stammdaten

DVGW-Code: 9800202400003 | GLN-Code:

Ansprechpartner

- Ansprechpartner Vertrag**: Name: 3 Testpartner VHP_0, Telefon: +49 (0) 241 4132, E-Mail: testpartnervhp_03@tradinghub.eu
- Ansprechpartner Marktinformation**: Name: 3 Testpartner VHP_0, Telefon: +49 (0) 241 4132, E-Mail: testpartnervhp_03@tradinghub.eu
- Ansprechpartner VHP**: Name: 3 Testpartner VHP_0, Telefon: +49 (0) 241 4133, E-Mail: testpartnervhp_03@tradinghub.eu
- Ansprechpartner 24/7 VHP**: Name: 3 Testpartner VHP_0, Telefon: +49 (0) 241 4131, E-Mail: testpartnervhp_03@tradinghub.eu
- Ansprechpartner EDM**: Name: 3 Testpartner VHP_0, Telefon: +49 (0) 241 4132, E-Mail: testpartnervhp_03@tradinghub.eu
- Ansprechpartner Buchhaltung**: Name: 3 Testpartner VHP_0, Telefon: +49 (0) 241 4132, E-Mail: testpartnervhp_03@tradinghub.eu

Bitte prüfen Sie die VHP-DL-Beziehungen im Bilanzkreismanagement auf Korrektheit, bei Änderungswünschen melden Sie sich bitte bei der THE Kundenbetreuung



TRADING HUB EUROPE

keep in balance

Trading Hub Europe

Standort Berlin

Anna-Louisa-Karsch-Str. 2
10178 Berlin

+49 30 364 289 - 0

Trading Hub Europe

Standort Ratingen

Kaiserswertherstraße 115
40880 Ratingen

+49 2102 59796 - 0

Dispatching Backoffice

T +49 30 364289 421

F +49 30 364289 420

dispatching.backoffice@tradinghub.eu